



パドックレイアウト

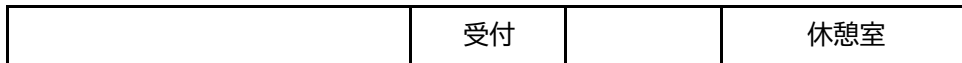
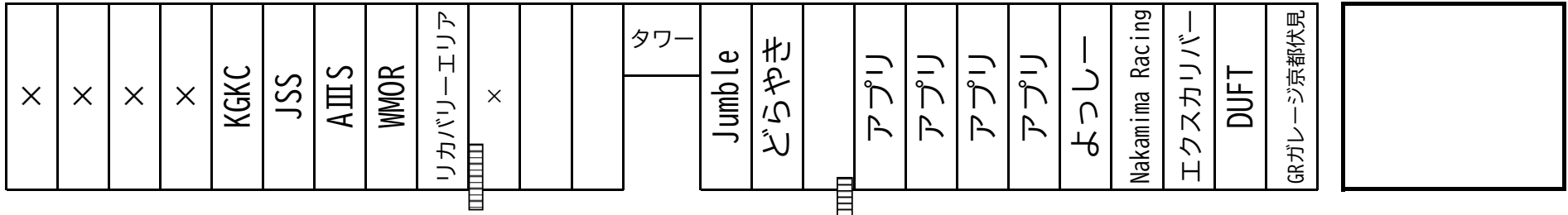
コース上 | スタートライン



選手交代エリア




←ピットロード 制限速度 16キロ以下→



ピット及び、施設内のコンセントの使用はできません。
電源が必要な方は、発電機をお持ちください。

各チーム屋根下+ピット後方部分をお使いください。
火器ご使用の場合は、屋根下は禁止です。



テントをご利用されるチームの方は、飛ばないようにウエイト等で固定してください。（アンカーボルト不可）

トイレ

