

# Winter耐久レース

## 2月8日

コース上



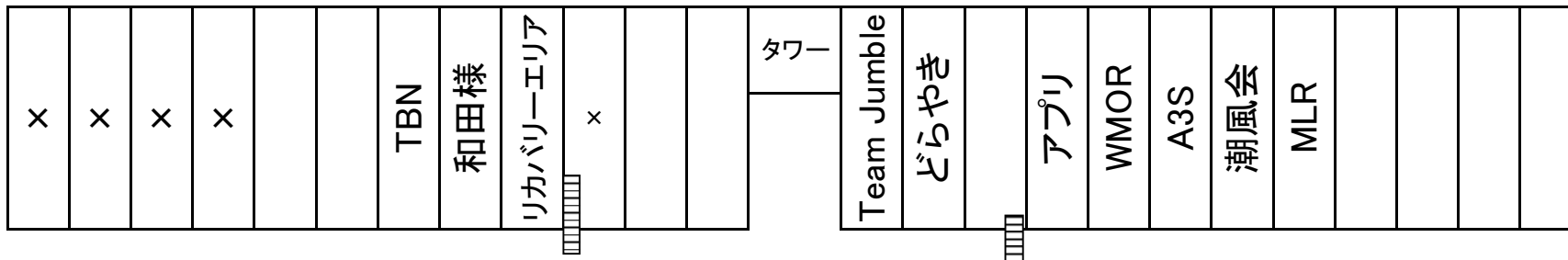
スタートライン

ピットロード 制限速度 16キロ以下

選手交代エリ

ピットロード

ピットロード



ピット及び、施設内のコンセントの使用はできません。  
電源が必要な方は、発電機をお持ちください。

テントをご利用されるチームの方は、飛ばないように  
ウエイト等で固定してください。(アンカーボルト不可)

トイレ

池

各チーム屋根下+ピット後方部分  
をお使いください。  
火器ご使用の場合は、屋根下は  
禁止です。

ピットロードでの、飲食、  
喫煙は禁止です。  
ピット下屋根下での  
BBQ・暖房(火のモノ)は  
禁止です。